



*Sonderausstattungen
und Zubehör -
Qualität von MILDNER*







Tiefkupplung Rockinger 500/510 Ringfeder5050/
VBG575V2




Klappbarer UFS ohne/mit Gasfeder




Anschlüsse Luft u. Elektrik Drehschemel



Anschlüsse Luft u. Elektrik Tandem tief



Duomatik Drehschemel




Duomatik Tandem tief



Arbeitscheinwerfer vorne mittig und li/re



Arbeitscheinwerfer Kotflügel NLA li/re



Arbeitscheinwerfer hinten 1x oder 2x



Multi = doppelte Verriegelung



Seitenschutzvorrichtung (SSV) schmal 1-reihig
oder 2-reihig (ab 1000mm)



Frontunterstützung Wechselbrücke 1320



Heckunterstützung mit Einweisrollenerhöhung
1320



Einweiswippe für alle Höhen




Einweiskeil anstelle Rolle




Kotflügel Halbschale




Kotflügel Viertelschale mit Planenabdeckung -
alternativ Kunststoffplattenabdeckung




Hubwagen Kasten offen



Hubwagen Kasten geschlossen



Anschlag klappbar 745 oder 715



Werkzeugkasten (WZK) Kunststoff LxBxH 600/800x500x500




WZK Blech verzinkt & schwarz beschichtet LxBxH 800/1000/1200/1400x500x500 oder 600x600



Werkzeugkasten (WZK) Edelstahl LxBxH 800/1000/1200x480x480 oder 600x600



Werkzeugkasten (WZK) mit Rolladen



Feuerlöschkasten stehend/liegend



Warntafeln




Anbaubeispiel Gefahrgut/Parkwarntafel in Kombination



Anbaubeispiel Gefahrguttafel hinten



Anbaubeispiel ECE Tafeln



Seitenmarkierung gelb/weiß




Heckmarkierung gelb/rot




Leiter




Beleuchtungshalter




Beleuchtungshalter für Ladebordwand (LBW)



Aufnahme Absperrstange außen




Aufnahme Absperrstange über LKW-Aggregat




Absperrstangen und Bretterhalterungen



Zusatztank Alu oder Stahl 300 bis 900 Liter



Ersatzradhalterung seitlich



Freiraum Tiefkupplung/Luftkessel



Zusatzluftkessel versetzt



Seitenmarkierungshalter nach innen versetzt



Unterlegkeilhalter




Kennzeichenhalter



Fahrerhausbeschriftung



Überfahrbrücke 20' Container



20' Container heckbündige Verriegelung




Rückfahrkamera



Dhollandia mit Tiefkupplung



DAUTEL mit Tiefkupplung



BÄR mit Drehschemelkupplung

Noch Wünsche? Haben Sie weiteren Bedarf? Wenn entsprechend Platz am LKW erfüllen wir Ihnen jeden Sonderbau! Wir freuen uns auf Ihre Anfrage



Sonderausstattungen und Zubehör erhalten Sie auch zum Nachrüsten oder als Ersatz online unter www.mildner.eu

IHR NUTZFAHRZEUG-SPEZIALIST + SERVICEPARTNER

Telefon (0831) 96 00 99 0
Telefax (0831) 96 00 99 20
Website www.mildner.eu
E-Mail Info@mildner.eu

Geschäftsführer
Bernd Mildner
Unsere AGB finden Sie unter
www.mildner.eu/AGB

MILDNER FAHRZEUGBAU GMBH
AN DER STIFTSBLEICHE 4
87439 KEMPTEN

